

制服申込みのご案内

お申込みの手順

事前登録

学校採寸

注文・お支払い

自宅配送

1 事前登録

登録後は当サイトより登録完了メールが届きます。

登録期間：合格発表～各採寸日日程の前日まで

QRコード



登録URL

https://pa-os.com/1806/member_entry



※このメールは採寸際のログインで使用しますので、大切に保管してください。
迷惑メール設定をされている場合は、「@akashi-suc.co.jp」からのメールが受信できるよう設定の変更をお願いします。

2 学校採寸

採寸日：Ⅰ期 1月21日(土)、22日(日) 9:00開始

Ⅱ期 2月23日(木) 9:00開始

Ⅲ期 3月18日(土) 9:00開始

***当日はご登録いただいたスマートフォンを必ずご持参ください。**

※スマートフォンをお持ちでない方については当日会場にてお申込書に記入していただきます。
その場合、お支払いは代引き発送のみとさせていただきますのでご了承下さい。

3 注文・お支払い

注文は採寸会場でご登録いただいたスマートフォンにて行います。

お支払い方法は左記よりお選び頂けます。

※別途送料が税込1,000円（冬服、夏服込）がかかります。
（冬服お申し込み時にまとめて頂きます。）

■クレジットカード

■代金引換（お支払いは現金のみ）

4 お渡し方法

1/21～22採寸された方

ご注文いただいた制服はご自宅へお届けします。

冬服：3月4日以降お届け予定

夏服：5月13日以降お届け予定
（寮生は学校渡し予定）

2/23、3/18日に採寸された方

ご注文いただいた制服はご自宅へお届けします。

冬服：4月1日以降お届け予定

夏服：5月13日以降お届け予定
（寮生は学校渡し予定）

【ご入学後の追加購入】

購買もしくはWEB追加購入をご利用下さい。

WEB購入可能時期 冬服：4/30～
夏服：6/15～

【問い合わせ先】

(株)明石スクールユニフォームカンパニー
School Shop Plaza A
受付係 TEL/0120-12-4411
受付時間/ 10:00-12:00/13:00-17:00(平日)

《取り扱い営業所》

(株)明石スクールユニフォームカンパニー
群馬営業所
住所：群馬県高崎市問屋町1丁目6-1
直通TEL：027-361-4720

制服の注文方法について

①採寸日までに 行っていただくこと <事前登録>

お手続きは
約10分

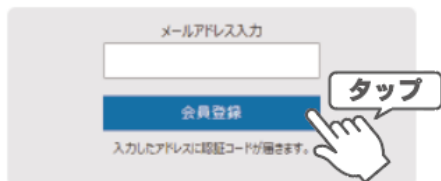
スマートフォンでQRコードを読み取るかURLより検索してください。採寸日当日の混雑を避けるため必ず事前登録は完了させてください。



▼登録URL

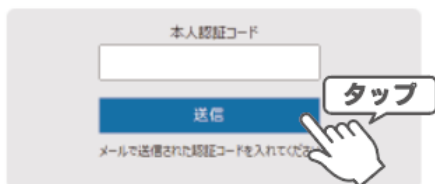
https://pa-os.com/1806/member_entry

メールアドレスを入力して「会員登録」をタップしてください。




迷惑メール設定をされている場合は、「@akashi-suc.co.jp」からのメールが受信できるよう設定の変更をお願いします。

入力したメールアドレスに本人認証コードがとどきます。その番号を入力して「送信」をタップしてください。



項目に従って必要事項を入力後「登録する」をタップしてください。



登録完了後にメールが届きます。**※このメールは採寸時にログインで使用しますので大切に保管してください。**



以上で事前登録は完了です

スマートフォンより注文専用サイト「School Shop Plaza A」よりお手続きしていただきます。

②採寸当日に行っていただくこと <採寸・注文>

登録完了メールに添付されているURLにご登録のメールアドレス・パスワードを入力してログインしてください。

「注文商品申込」をタップし採寸会場に掲示されている採寸会場番号を入力してください。



「注文サイズ入力へ」をタップし、生徒様の身長、体重を入力し、「保存」をタップしてください。



それぞれのアイテム毎のサイズと必要数量を入力して「注文確認へ」をタップしてください。



最終受付にてお届け先・注文内容を確認し「注文確定」をタップすれば、注文完了です。



スマホ決済の場合、注文確定後に決済方法に関するメールが届きます。**※24時間以内に決済方法を選択してください。**